

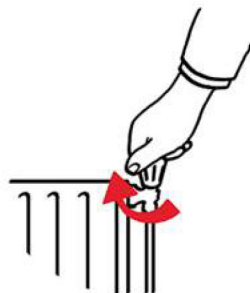
Tips bij winterse omstandigheden

- ❄️ Sluit je buitenkraan af. Hierdoor voorkom je een bevroren waterleiding van de buitenkraan.
- ❄️ Zorg voor voldoende waterdruk in je CV-ketel (maximaal 2 bar).
- ❄️ Zet alle radiatoren in je woning minimaal op vorststand en ontlucht deze (zie hieronder hoe je dit doet).
- ❄️ Houd je stoep sneeuwvrij.

Stappenplan ontlichten van de verwarming



01 Zet de temperatuurinstelling van uw thermostaat lager.



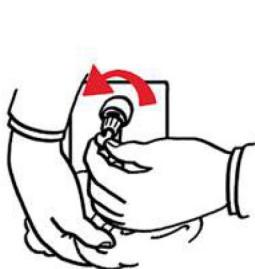
02 Draai de radiatorkranen dicht.



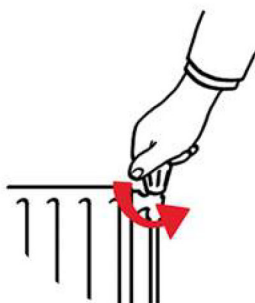
03 Gebruik een ontluchtingsleutel om uw radiator aan de zijkant van de radiator te ontlichten.



04 Vang het vocht uit het systeem op met een doekje.



05 Geen lucht meer uit de radiator? Draai dan het ontluchtingsleuteltje terug.



06 Desgewenst draait u de radiator weer open.



07 Temperatuurinstelling van uw thermostaat kan weer omhoog, het systeem gaat weer branden.

